



ФЕДЕРАЛЬНАЯ СЛУЖБА
ГОСУДАРСТВЕННОЙ СТАТИСТИКИ

О ФИНАНСОВОМ СОСТОЯНИИ ОРГАНИЗАЦИЙ



ЯНВАРЬ-ИЮНЬ 2023 ГОДА
ЛЕНИНГРАДСКАЯ ОБЛАСТЬ



ФЕДЕРАЛЬНАЯ СЛУЖБА
ГОСУДАРСТВЕННОЙ СТАТИСТИКИ

О ФИНАНСОВОМ СОСТОЯНИИ ОРГАНИЗАЦИЙ*

ЛЕНИНГРАДСКОЙ ОБЛАСТИ

ЯНВАРЬ-ИЮНЬ 2023 ГОДА

- 01 САЛЬДИРОВАННЫЙ ФИНАНСОВЫЙ РЕЗУЛЬТАТ ОРГАНИЗАЦИЙ
- 02 ПРИБЫЛЬ ОРГАНИЗАЦИЙ
- 03 УБЫТОК ОРГАНИЗАЦИЙ
- 04 ФИНАНСОВЫЕ РЕЗУЛЬТАТЫ ДЕЯТЕЛЬНОСТИ ОРГАНИЗАЦИЙ
- 05 ДОЛЯ ОРГАНИЗАЦИЙ, ПОЛУЧИВШИХ ПРИБЫЛЬ (УБЫТОК)
- 06 ПРОСРОЧЕННАЯ КРЕДИТОРСКАЯ И ДЕБИТОРСКАЯ ЗАДОЛЖЕННОСТЬ ОРГАНИЗАЦИЙ
- 07 ИМУЩЕСТВО ОРГАНИЗАЦИЙ (ВАЛЮТА БАЛАНСА)
- 08 ПОКАЗАТЕЛИ ФИНАНСОВОЙ УСТОЙЧИВОСТИ

*По юридическим лицам, зарегистрированным в субъекте Российской Федерации, в целом, включая обособленные подразделения. Без банков, страховых и бюджетных организаций, без субъектов малого предпринимательства. Сравнение показателей с соответствующим периодом 2022 года произведено в текущих ценах по сопоставимому кругу организаций





САЛЬДИРОВАННЫЙ ФИНАНСОВЫЙ РЕЗУЛЬТАТ ОРГАНИЗАЦИЙ

ЯНВАРЬ-ИЮНЬ 2023 г., МЛРД РУБЛЕЙ



95,9

Обрабатывающие производства



72,9

Транспортировка и хранение



8,5

Торговля оптовая и розничная; ремонт автотранспортных средств и мотоциклов



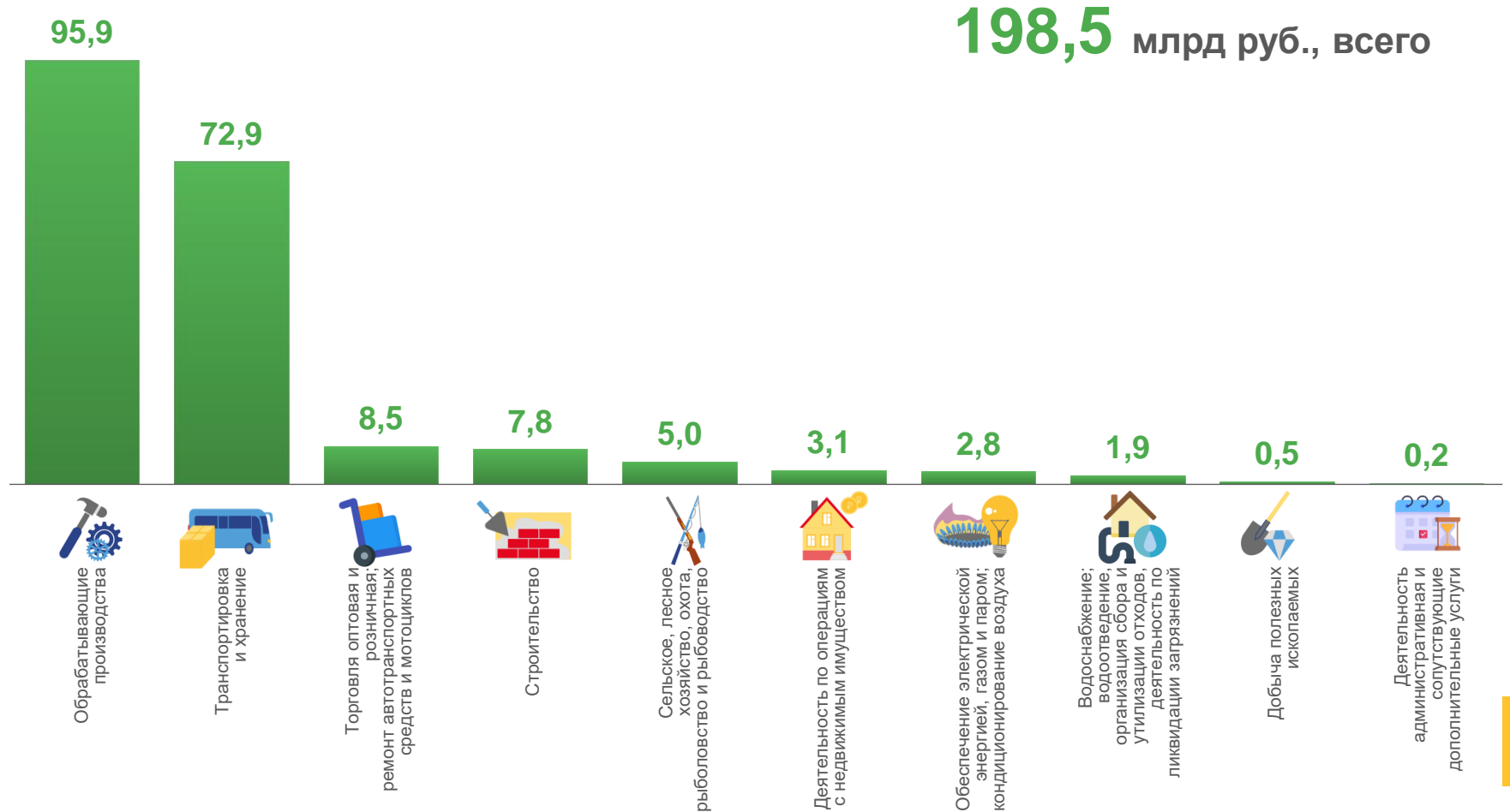
0,5

Добыча полезных ископаемых



0,2

Деятельность административная и сопутствующие дополнительные услуги





САЛЬДИРОВАННЫЙ ФИНАНСОВЫЙ РЕЗУЛЬТАТ ОРГАНИЗАЦИЙ

ЯНВАРЬ-ИЮНЬ 2023 г., МЛРД РУБЛЕЙ



Транспортировка и хранение

72,9
млрд руб.

(122,2%)

к январю-июню 2022 г.



Деятельность сухопутного и трубопроводного транспорта

0,9
млрд руб.
(45,9%)

к январю-июню 2022 г.

0,4
млрд руб.
(69,5%)

к январю-июню 2022 г.



Складское хозяйство и вспомогательная транспортная деятельность

71,8
млрд руб.
(123,4%)

к январю-июню 2022 г.

0,4
млрд руб.
(124,6%)

к январю-июню 2022 г.

■ Прибыль ■ Убыток





САЛЬДИРОВАННЫЙ ФИНАНСОВЫЙ РЕЗУЛЬТАТ ОРГАНИЗАЦИЙ

ЯНВАРЬ-ИЮНЬ 2023 г., МЛРД РУБЛЕЙ



**Торговля оптовая и розничная;
ремонт автотранспортных средств и мотоциклов**

8,5
млрд руб.

(53,2%)

к январю-июню 2022 г.



Торговля оптовая и розничная автотранспортными средствами и мотоциклами и их ремонт

1,4

млрд руб.

(12,3%)

к январю-июню 2022 г.

0,1

млрд руб.

-

■ Прибыль ■ Убыток



Торговля оптовая, кроме оптовой торговли автотранспортными средствами и мотоциклами

8,5

млрд руб.

(85,5%)

к январю-июню 2022 г.

1,2

млрд руб.

(в 4,3 р.)

к январю-июню 2022 г.



Торговля розничная, кроме торговли автотранспортными средствами и мотоциклами

0,1

млрд руб.

(43,1%)

к январю-июню 2022 г.

0,2

млрд руб.

(в 22,1 р.)

к январю-июню 2022 г.



ПРИБЫЛЬ ОРГАНИЗАЦИЙ

ЯНВАРЬ-ИЮНЬ 2023 г., МЛРД РУБЛЕЙ



110,7

Обрабатывающие производства



73,7

Транспортировка и хранение



10,0

Торговля оптовая и розничная; ремонт автотранспортных средств и мотоциклов



0,5

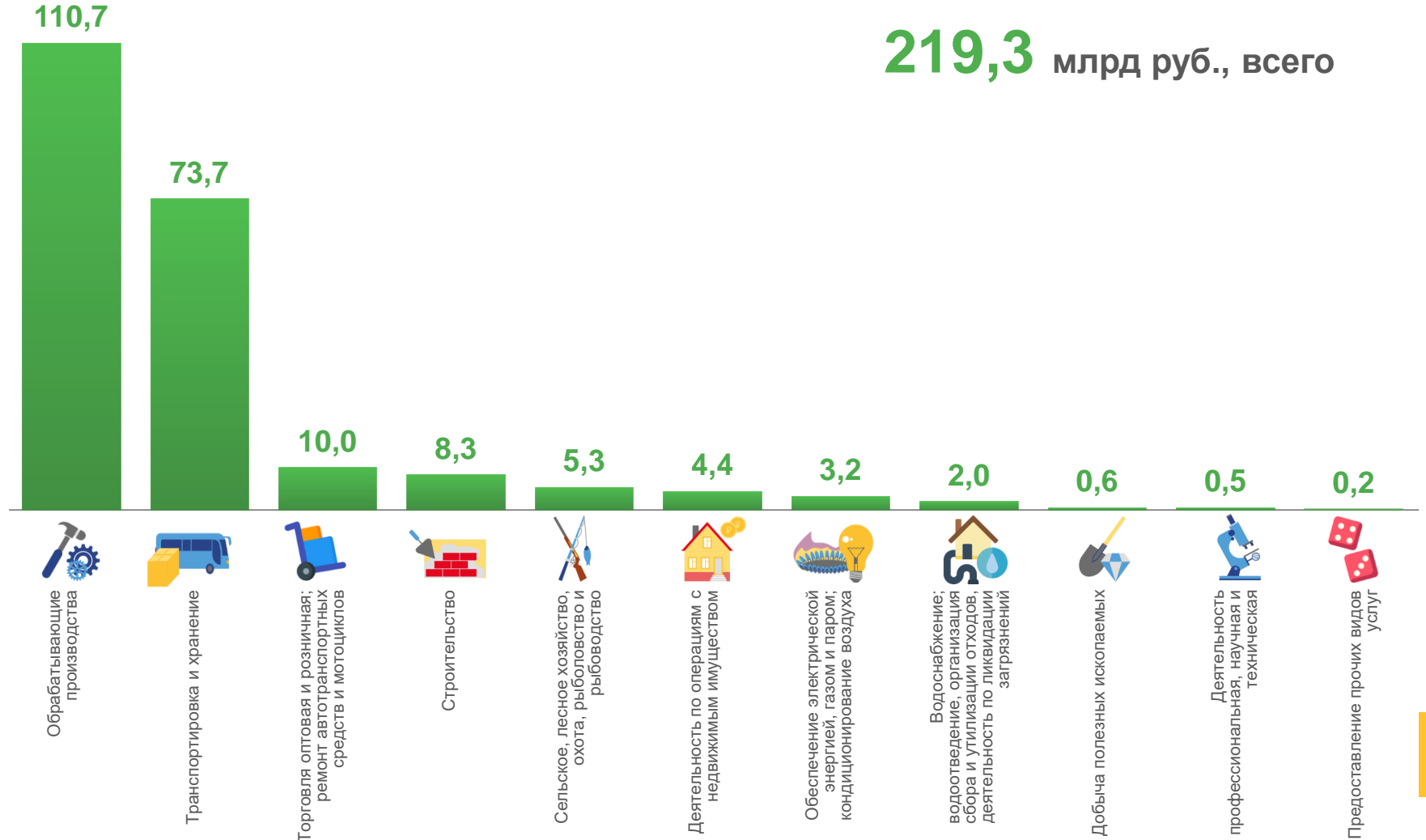
Деятельность профессиональная, научная и техническая



0,2

Предоставление прочих видов услуг

219,3 млрд руб., всего





УБЫТОК ОРГАНИЗАЦИЙ

ЯНВАРЬ-ИЮНЬ 2023 г., МЛРД РУБЛЕЙ

20,8 млрд руб., всего



14,8

14,8

Обработывающие производства



1,5

Торговля оптовая и розничная; ремонт автотранспортных средств и мотоциклов



1,4

Деятельность по операциям с недвижимым имуществом



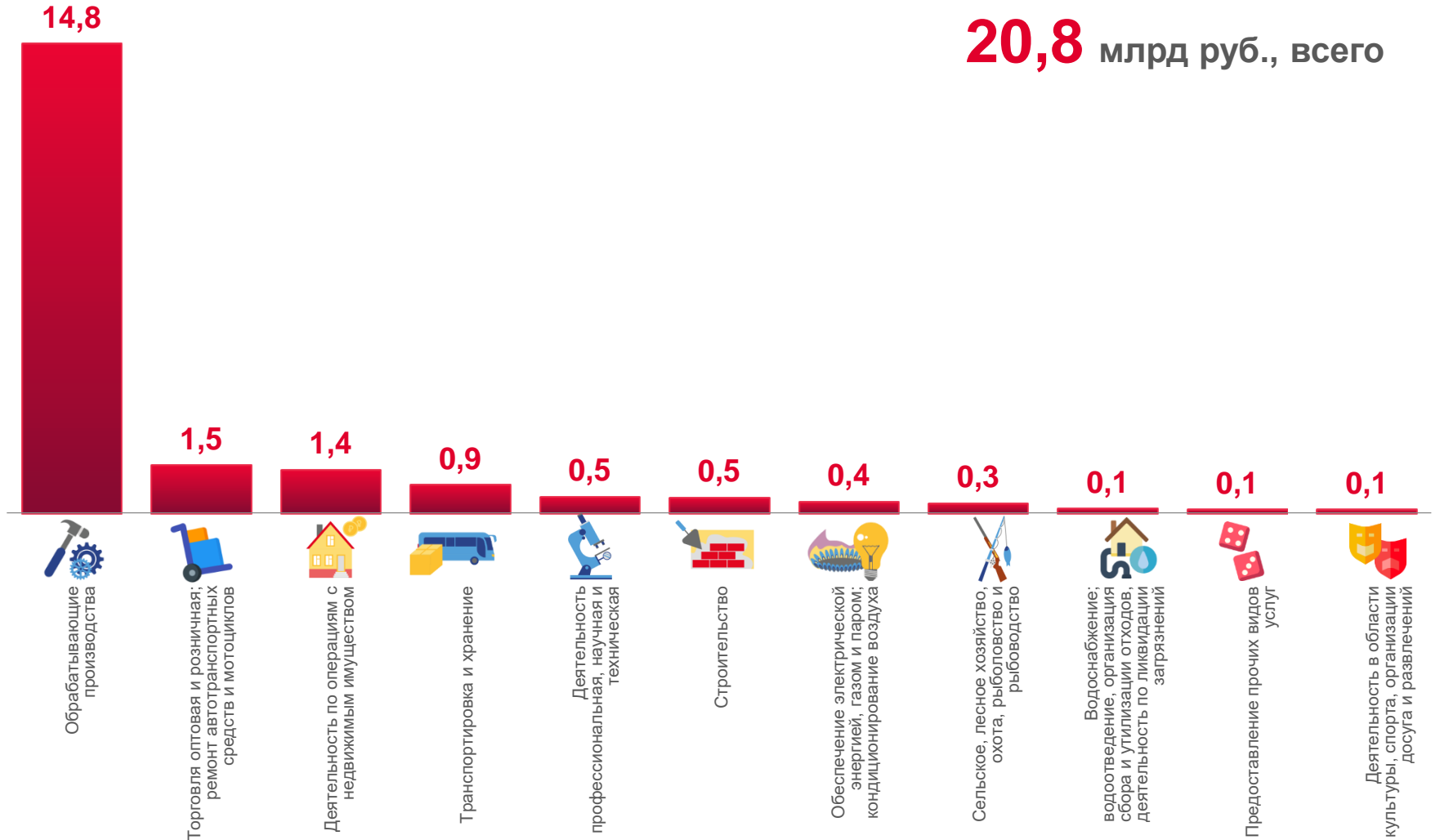
0,1

Предоставление прочих видов услуг



0,1

Деятельность в области культуры, спорта, организации досуга и развлечений





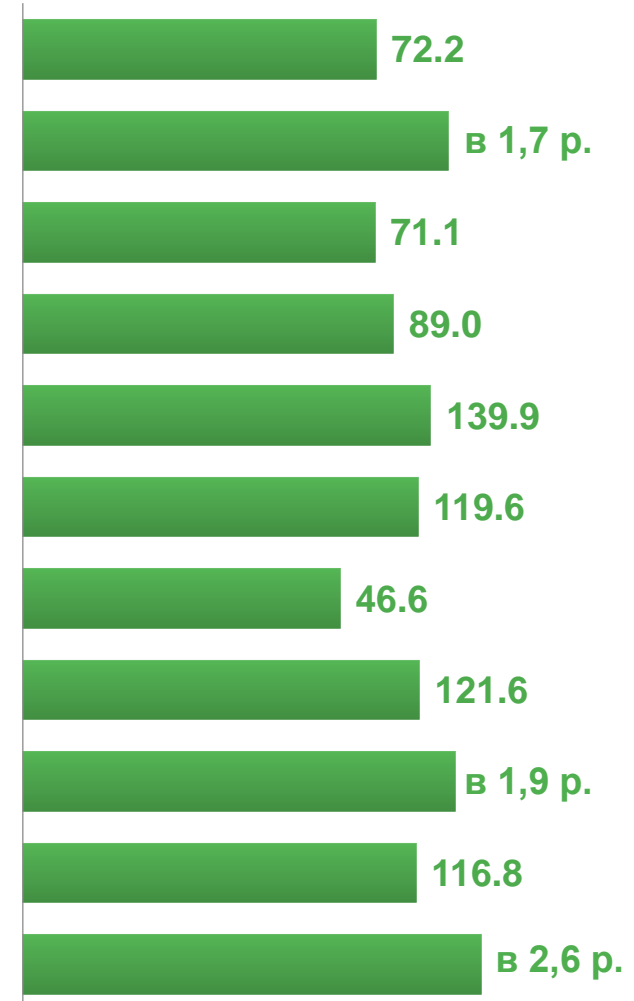
ФИНАНСОВЫЕ РЕЗУЛЬТАТЫ ДЕЯТЕЛЬНОСТИ ОРГАНИЗАЦИЙ*

ЯНВАРЬ-ИЮНЬ 2023 г., В % К СООТВЕТСТВУЮЩЕМУ ПЕРИОДУ ПРЕДЫДУЩЕГО ГОДА

УБЫТОК



ПРИВЫЛЬ



*По сопоставимому кругу организаций в соответствии с методологией бухгалтерского учета





ДОЛЯ ПРИБЫЛЬНЫХ ОРГАНИЗАЦИЙ*

ЯНВАРЬ-ИЮНЬ 2023 г., %

71,5% по Ленинградской области в целом



90,0%

Деятельность административная и сопутствующие дополнительные услуги



90,0%

Деятельность в области здравоохранения и социальных услуг



81,9%

Сельское, лесное хозяйство, охота, рыболовство и рыбоводство



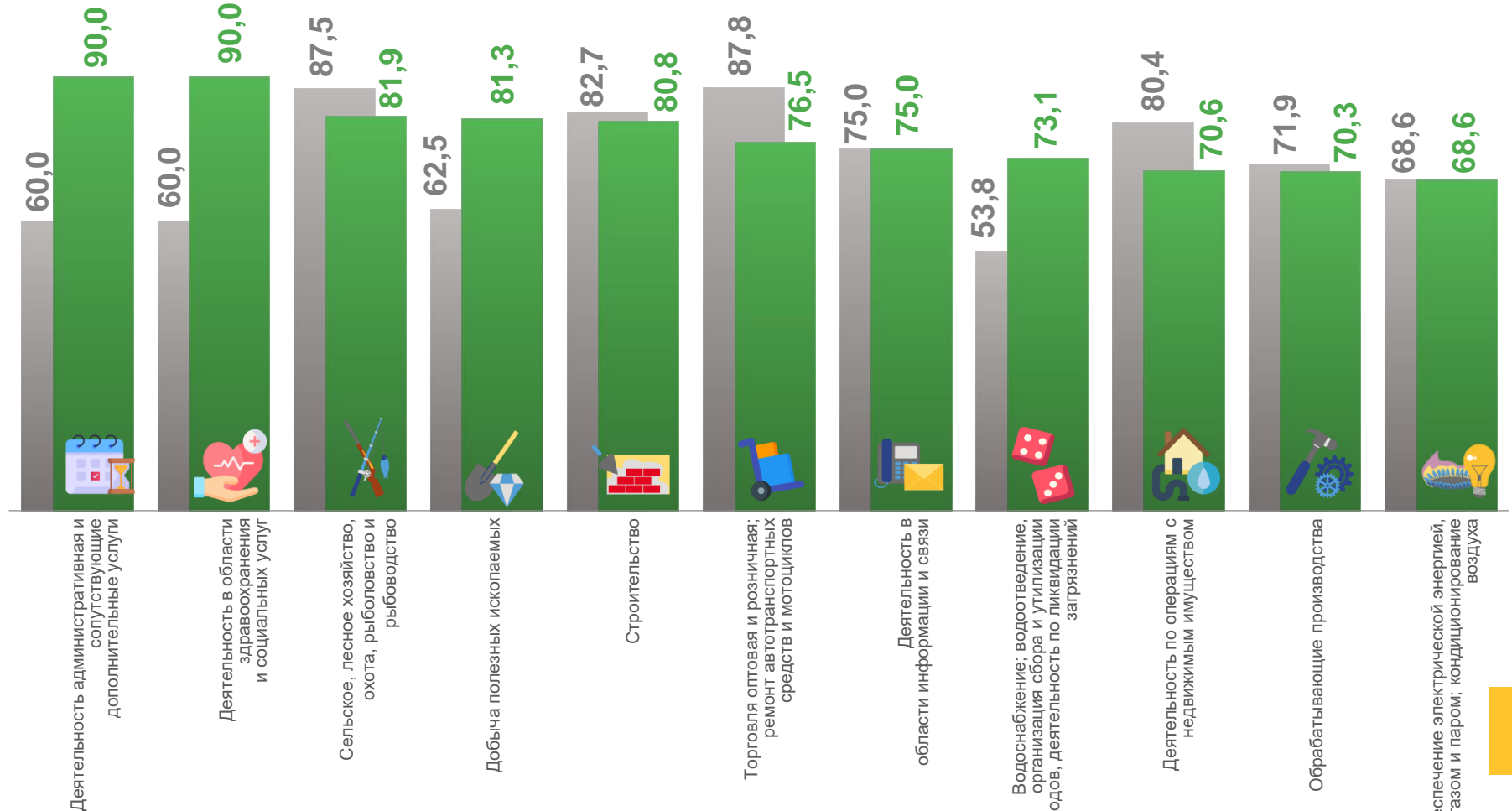
70,3%

Обрабатывающие производства



68,6%

Обеспечение электрической энергией, газом и паром; кондиционирование воздуха



*По сопоставимому кругу организаций в соответствии с методологией бухгалтерского учета



ДОЛЯ УБЫТОЧНЫХ ОРГАНИЗАЦИЙ*

ЯНВАРЬ-ИЮНЬ 2023 г., %



100,0%

Деятельность финансовая и страховая



83,3%

Деятельность в области культуры, спорта, организации досуга и развлечений



80,0%

Деятельность гостиниц и предприятий общественного питания



29,7%

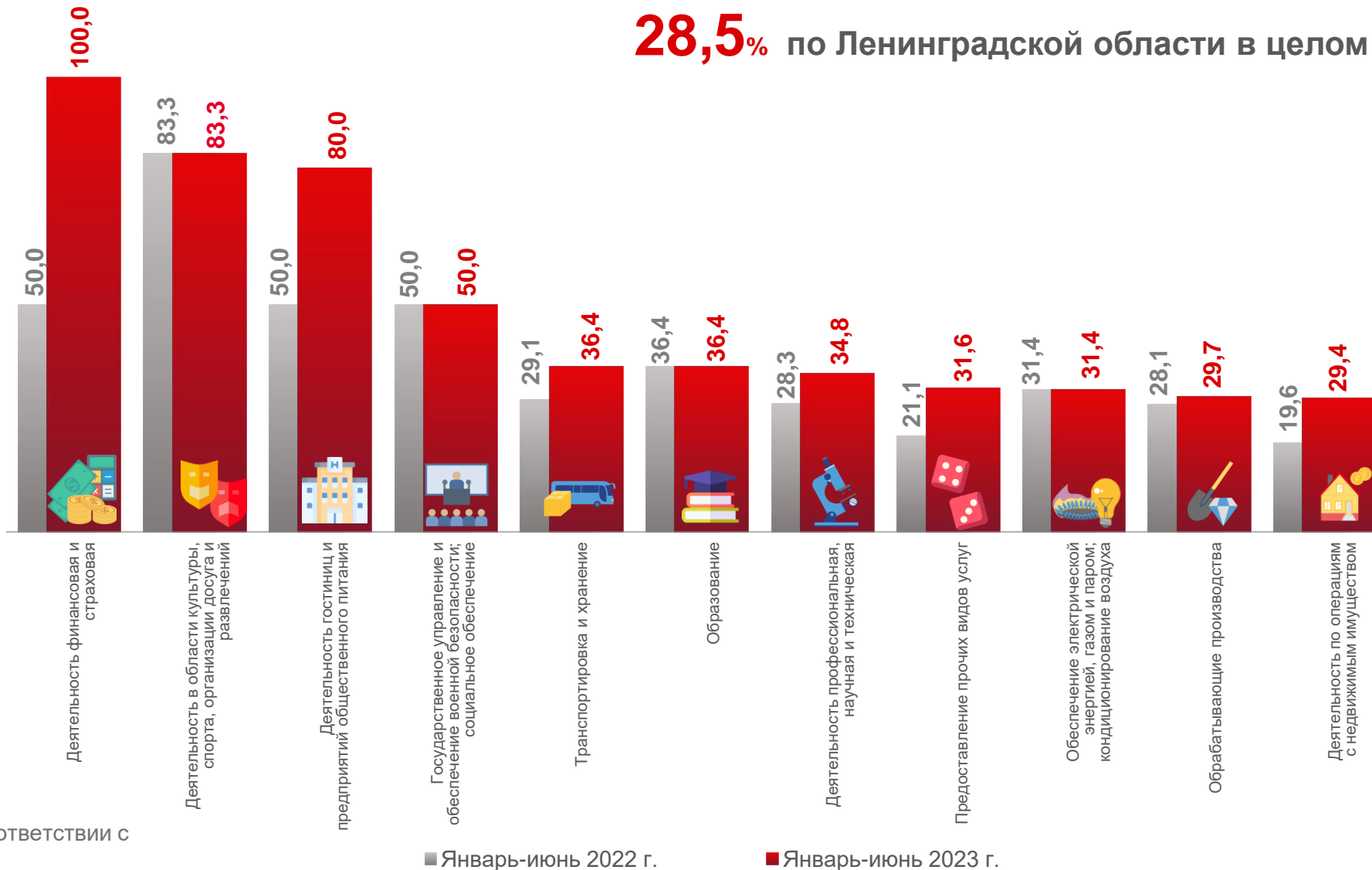
Обрабатывающие производства



29,4%

Деятельность по операциям с недвижимым имуществом

28,5% по Ленинградской области в целом



*По сопоставимому кругу организаций в соответствии с методологией бухгалтерского учета



ПРОСРОЧЕННАЯ КРЕДИТОРСКАЯ И ДЕБИТОРСКАЯ ЗАДОЛЖЕННОСТЬ

ЯНВАРЬ-ИЮНЬ 2023 г., В % К ОБЩЕЙ КРЕДИТОРСКОЙ/ДЕБИТОРСКОЙ ЗАДОЛЖЕННОСТИ



КРЕДИТОРСКАЯ ЗАДОЛЖЕННОСТЬ



ДЕБИТОРСКАЯ ЗАДОЛЖЕННОСТЬ





ИМУЩЕСТВО ОРГАНИЗАЦИЙ (валюта баланса)

ЯНВАРЬ-ИЮНЬ 2023 г., МЛРД РУБЛЕЙ



2 464,5

Обрабатывающие производства



513,0

Деятельность по операциям с недвижимым имуществом



423,2

Транспортировка и хранение



15,2

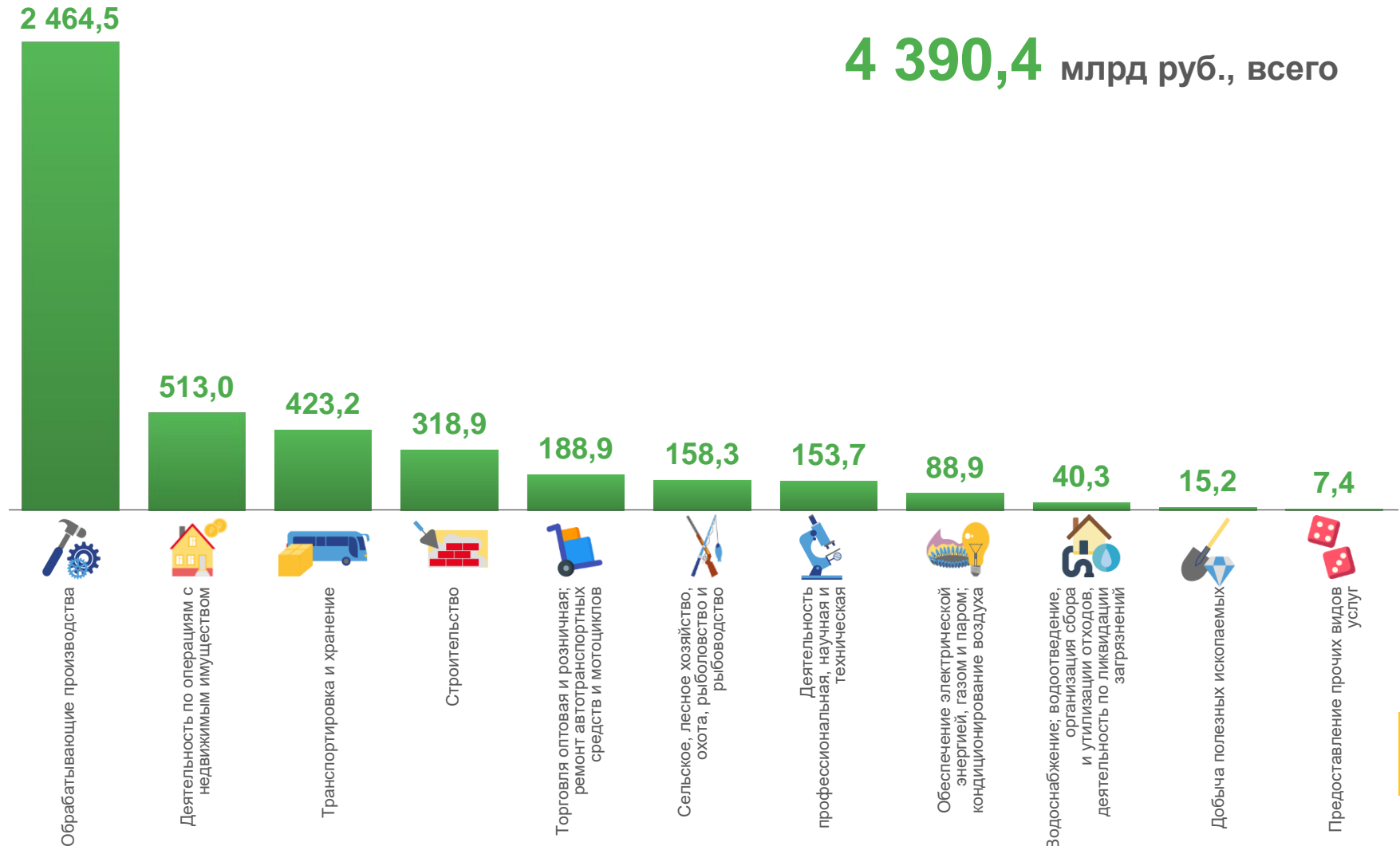
Добыча полезных ископаемых



7,4

Предоставление прочих видов услуг

4 390,4 млрд руб., всего





ПОКАЗАТЕЛИ ФИНАНСОВОЙ УСТОЙЧИВОСТИ

ЯНВАРЬ-ИЮНЬ 2023 г., %

	Коэффициент покрытия	Коэффициент обеспеченности собственными оборотными средствами	Соотношение заемных и собственных средств
Сельское, лесное хозяйство, охота, рыболовство и рыбоводство	287,2	65,2	69,5
Добыча полезных ископаемых	178,7	44,1	56,1
Обрабатывающие производства	159,6	37,4	202,0
Обеспечение электрической энергией, газом и паром; кондиционирование воздуха	86,2	-16,0	68,9
Водоснабжение; водоотведение, организация сбора и утилизации отходов, деятельность по ликвидации загрязнений	135,4	26,1	98,6
Строительство	130,4	23,3	230,4
Торговля оптовая и розничная; ремонт автотранспортных средств и мотоциклов	138,4	27,7	228,8
Транспортировка и хранение	207,0	51,7	38,1
Деятельность в области информации и связи	216,5	53,8	78,4

